

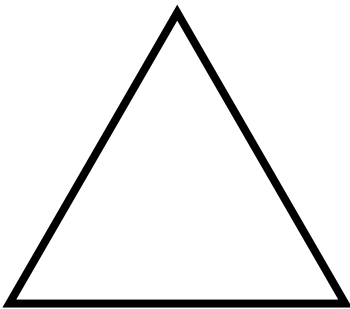


1) まず折り、左面の図形3つをしっかりと見せて覚えさせる。
2) 折ったままひっくり返して、再現させる。
3) 開いて、正誤の結果を味あわせる。
4) △の再現が難しい場合は「こんなかんじのお山」など言語的なヒントを。□と△の線の長さ・傾きに留意。

a) 図形の短期記憶。
b) パラメータとしての円・三角・四角と上・中・下。
c) 基本的図形の描線

こ3つの かたちと じゅんばんを
おぼえよう。



もとの じゅんばんに かこう。



折り隠す