










































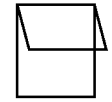


1) サンプル部分の図形と数字の関係に注意を向け、転換の規則を見させる。
 2) 規則を下段の課題に当てはめてコピーする。

a) 転換原則の類推
 b) 図形の記号的転換
 c) 学習効果の速度。繰り返し練習の結果、自然に成立する学習効果を机上で意図的に試行することで意識化し、促す。

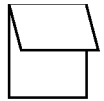
あてはまる すうじをかこう。


						
3	4	5	0	4	3	0
						
5						
						
						
						
						



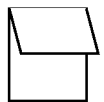
おわったら
↓おりかくす

おわったら
↓おりかくす



おわったら
↓おりかくす

おわったら
↓おりかくす



おわったら
↓おりかくす

おわったら
↓おりかくす