


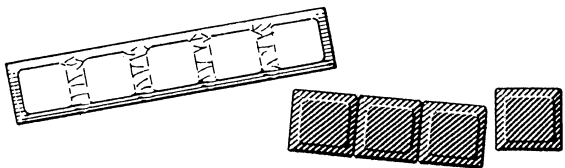
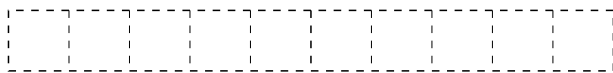


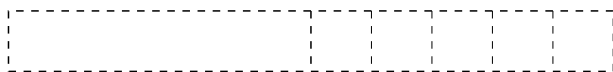

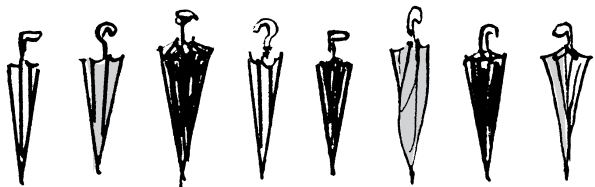




1) 右端の数字と五二進タイルの見本を子どもに見せた上で折り隠す。見たりはひっくり返して見させる。
 2) 物の数を数えて、数字と五二進タイルを書く。
 3) 7、8、9のタイルの5までにガク線がないのは、五二進タイルを書くため。

a) 具体物を数えて、数字とタイル(半記号)とに表す練習。
 b) 五二進タイルへの了解を促す。

特定用具: 不要

すうじを かいて、

タイルも かこう。



(見せてから折る)

1
2
3
4
5
6
7
8
9
10

