
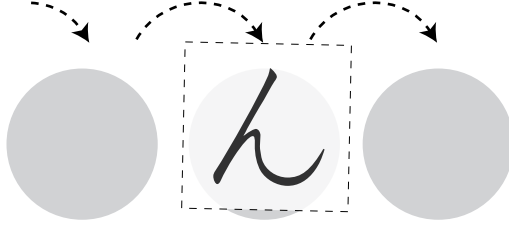



1) 見本のりんごの音韻押さえをして「り」と「ん」の読みと場所を確かめる。
2) 以下、「り」の字の場所に「り」の字を、「ん」の字の場所に「ん」の字を貼らせる。
3) 困難ならサポートし、音韻押さえで確かめ作業を。

a) 2つの文字を該当する場所に配置していく<>文字体験。平
仮名表記の仕組みになじむ。
b) 文字の読みから言葉の表記に至る一過程。

Date:

特定用具: 不要



どこにはる?

