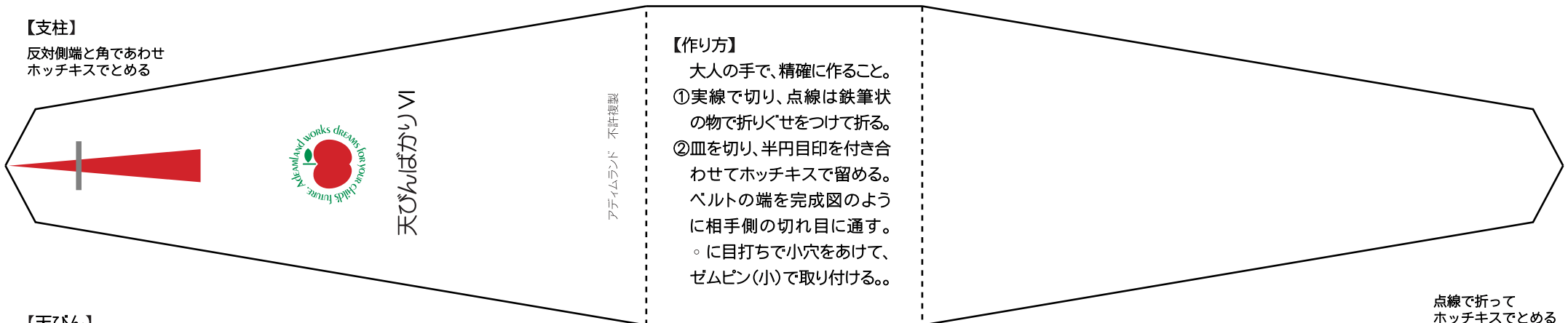


【支柱】

反対側端と角であわせ
ホッチキスでとめる



【作り方】

大人の手で、精確に作ること。
 ①実線で切り、点線は鉄筆状
 の物で折りぐせをつけて折る。
 ②皿を切り、半円目印を付き合
 わせてホッチキスで留める。
 ベルトの端を完成図のよう
 に相手側の切れ目に通す。
 ・に目打ちで小穴をあけて、
 ゼムピン(小)で取り付ける。。

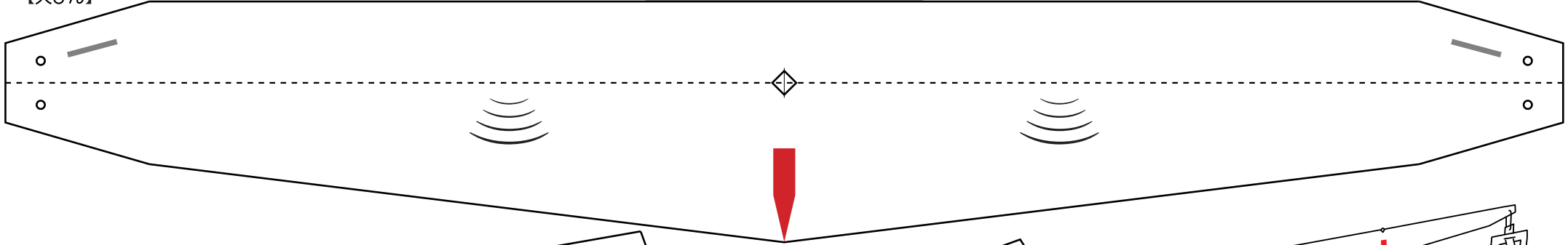
アディムランド 不許複製

天びんばかりVI



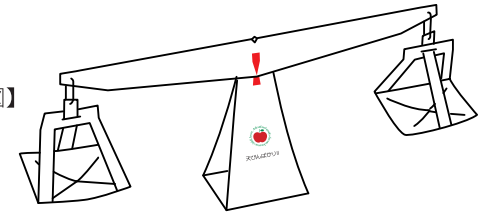
【天びん】

点線で折って
ホッチキスでとめる



【皿】

【完成図】



ベルトの反対側の端を
この切れ目に刺し通す

半円と半円を合わせ
円にしてホッチキスで
とめる

ゼムピン小を
この穴に通し、
天びんにつるす

- 切断線
- - - 折線
- ホッチキス