




1) 「し」の字の場所に「し」の字を貼る課題。  
2) 3) 書く場合は左から右へを教え、意識させる。  
3) 「しんごう」以下、音韻点押さえて「し」の字の場所を探索。  
「まし」「わたがし」は中音で難しい。




a) 特定音節の位置を探し、該当する文字を配置していくこと  
によるクローズな文字体験。平仮名表記の仕組みを  
理解する手がかりとなる。  
b) 平仮名の、一文字一音を表す表音機能の具体的な体験。

評  
Date /

「し」の じの ばしょに  
「し」の じを はろう。



しんごう



わたがし

