
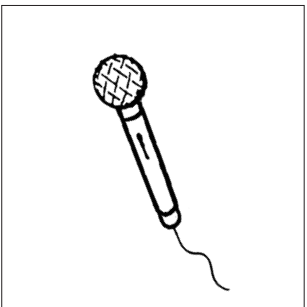
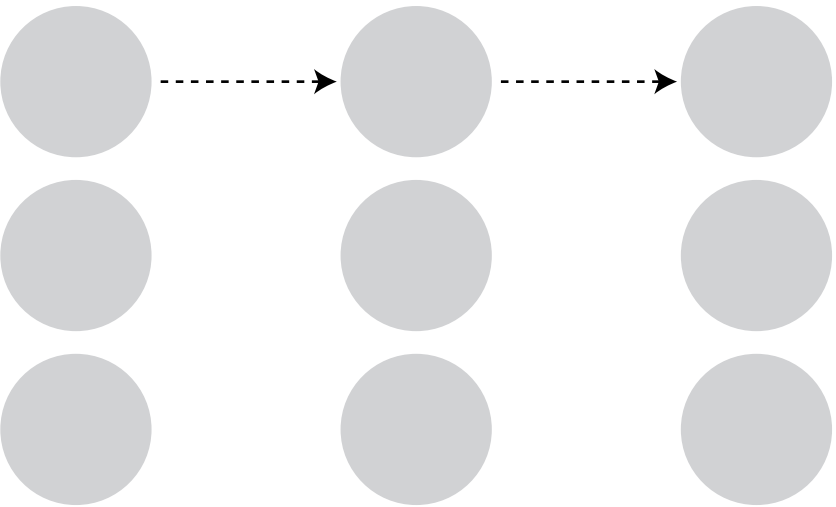
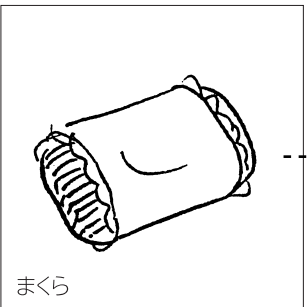


1) 「ま・くら」と、音韻点押さえてさせる。
2) 「ま・くら」のそれぞれの音を頭音にしてクロスする音韻点押さえてを試みる。分かりにくければ「マイク」の例示を使って説明。
3) ②に音と音韻数があればはまる絵を入れ、確かめる。

a) 点押さえて手がかりにした音のクロスワード。
b) 年齢に相応な記号体験として、記号操作能力を養う。
c) 平仮名表記の仕組みを理解する手がかりとなる。

特定用具: 不要

Date:



?にはどのえをいれよう。

