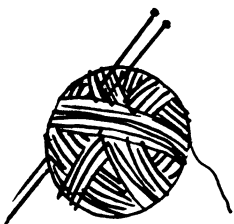
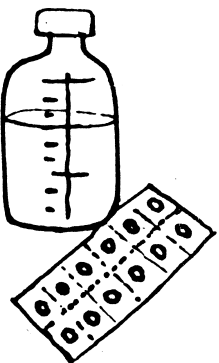





1) まだ文字が読めない場合は、音韻で字押さえる。
 2) か行のそれぞれ別の音字があればまる位置を見つけて字を貼る。尾音は難しい、音韻字押さえて確かめる。
 3) 困難な場合は、段階的にヒントを。
 4) 絵の言葉が分からない場合は教える。

a) 音と文字を単語に組み入れて考えるクイズ、音の時間的配列である言葉と、記号の位置的配列に転換する記号体験。
 b) 「教えられるよりも考える」文字学習の展開。
 c) 五十音のか行「かきくけこ」のラインナップ。

特定用具: 不要
 Date:

かきくけこ



どこへはれば
 いいのだろう。



かきくけこ